

Uchwyty MIG/MAG



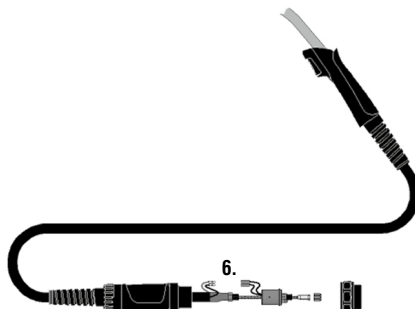
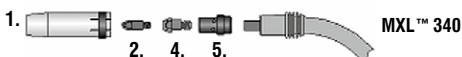
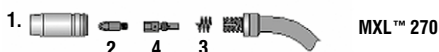

MXL™ 150v, 180, 200, 270, 340

Ergonomiczne uchwyty spawalnicze do stosowania w urządzeniach MIG/MAG. Uchwyt MXL™ 150 V, posiada wbudowany zawór gazu, oraz przyłącze bezpośrednie do zespołu podającego w urządzeniach Origo™ Mag C141 i Origo™ Mag C151. Pozostałe uchwyty z szybkozłączem typu EURO mogą być stosowane praktycznie we wszystkich półautomatach, które są dostępne na rynku. Dzięki elastycznym przewodom i wygodnej rękojeści uchwyty znajdują zastosowanie również w miejscach trudno dostępnych. Uchwyty MXL™ 200 i MXL™ 270 są na wyposażeniu w urządzeniach z serii Origo™ Mag oraz Origo™ Mig.



Nr katalogowy	Typ uchwytu	max. prąd CO ₂	max. prąd MIX	Cykl pracy	Średnice drutu
Chłodzenie powietrzem					
0700200001	MXL™ 150v 2,5 m	150 A	150 A	35%	0,6 - 0,8
0700200002	MXL™ 200 3,0 m	200 A	170 A	35%	0,6 - 1,0
0700200003	MXL™ 200 4,0 m	200 A	170 A	35%	0,6 - 1,0
0700200004	MXL™ 270 3,0 m	270 A	260 A	35%	0,8 - 1,2
0700200005	MXL™ 270 4,0 m	270 A	260 A	35%	0,8 - 1,2
0700200006	MXL™ 340 3,0 m	340 A	320 A	35%	0,8 - 1,2
0700200007	MXL™ 340 4,0 m	340 A	320 A	35%	0,8 - 1,2

Części eksploatacyjne do uchwytów z serii MXL



		MXL™ 150v	MXL™ 180/200	MXL™ 270	MXL™ 340
1	Dysza gazowa standard Ø12 mm Dysza gazowa standard Ø15 mm Dysza gazowa standard Ø16 mm Dysza gazowa prosta Ø16 mm Dysza gazowa prosta Ø18 mm Dysza gazowa prosta Ø19 mm Dysza gazowa słozkowa Ø 9.5 mm Dysza gazowa słozkowa Ø11.5 mm Dysza gazowa słozkowa Ø12 mm	0700 200 054 0700 200 057 0700 200 060	0700 200 054 0700 200 057 0700 200 060	0700 200 055 0700 200 058 0700 200 061	0700 200 056 0700 200 059 0700 200 062
2	Końcówka prądowa Cu W0.6 M6 Końcówka prądowa Cu W0.8 M6 Końcówka prądowa Cu W0.9 M6 Końcówka prądowa Cu W1.0 M6 Końcówka prądowa Cu W0.8 M6 Końcówka prądowa Cu W0.9 M6 Końcówka prądowa Cu W1.0 M6 Końcówka prądowa Cu W1.2 M6	0700 200 063 0700 200 064 0700 200 065 0700 200 066	0700 200 063 0700 200 064 0700 200 065 0700 200 066	0700 200 068 0700 200 069 0700 200 070 0700 200 071	0700 200 068 0700 200 069 0700 200 070 0700 200 071
3	Sprężyna na łącznik prądowy Sprężyna na łącznik prądowy	0700 200 078	0700 200 078	0700 200 079	
4	Łącznik prądowy M6 MXL™ 150v Łącznik prądowy M6 MXL™ 200 Łącznik prądowy M6 MXL™ 270 Łącznik prądowy M6-Alu MXL™ 270 Łącznik prądowy M6, krótki MXL™ 340 Łącznik prądowy M6, długi MXL™ 340	0700 200 076	0700 200 072	0700 200 073 0700 200 067	0700 200 074 0700 200 075
5	Izolator, dyfuzor				0700 200 080
6	Wkład stalowy W0.6 - W0.8 2.5 m Wkład stalowy W0.6 - W0.8 3.0 m Wkład stalowy W0.6 - W0.8 4.0 m Wkład stalowy W0.9 - W1.2 3.0 m Wkład stalowy W0.9 - W1.2 4.0 m Wkład teflonowy W0.6 - W0.8 3.0 m Wkład teflonowy W0.6 - W0.8 4.0 m Wkład teflonowy W0.9 - W1.2 3.0 m Wkład teflonowy W0.9 - W1.2 4.0 m	0700 200 099	0700 200 085 0700 200 086 0700 200 087 0700 200 088 0700 200 089 0700 200 090 0700 200 091 0700 200 092	0700 200 085 0700 200 086 0700 200 087 0700 200 088 0700 200 089 0700 200 090 0700 200 091 0700 200 092	0700 200 085 0700 200 086 0700 200 087 0700 200 088 0700 200 089 0700 200 090 0700 200 091 0700 200 092

Tłusta czcionka - wyposażenie standardowe